

Informações Gerenciais do Estado do Espírito Santo



MÊS: JUNHO 2012

**GOVERNO DO ESTADO DO ESPÍRITO SANTO
SECRETARIA DE ESTADO DE GESTÃO E RECURSOS HUMANOS
SUBSECRETARIA DE ESTADO DE INOVAÇÃO NA GESTÃO E DESENVOLVIMENTO DE PESSOAS
NÚCLEO DE INDICADORES DE GESTÃO DE PESSOAS - NUING**

Governador do Estado do Espírito Santo:
José Renato Casagrande

Secretário de Estado de Gestão e Recursos Humanos:
Alcio de Araujo

Subsecretário de Estado de Inovação na Gestão e Desenvolvimento de Pessoas:
Paulo Henrique Rabelo Coutinho

Núcleo de Indicadores de Gestão de Pessoas:
Marlene Vieira – Chefe de Núcleo de Gestão de Pessoas
Claire Andrea Lyra – Assessor Especial
Marcelle Folha Motta de Moraes – Assessor Especial
Yara Pereira Vieira - Estagiária
Zaloar Gomes Pinto – Analista Administrativo e Financeiro

SUMÁRIO

Demonstrativo do Quadro de Servidores Ativos e Inativos _____	5
Valores da Folha de Pagamento _____	6
Comparativo da Evolução do Quantitativo de Servidores _____	7
Comparativo da Evolução da Folha de Pagamento _____	8
Quantitativo de Servidores do Poder Executivo Estadual – Administração Direta _____	9
Quantitativo de Servidores do Poder Executivo Estadual – Autarquias _____	10
Quantitativo de Segurados do Regime Próprio de Previdência Social – RPPS _____	11
Despesas com Servidores do Poder Executivo Estadual – Administração Direta _____	12
Despesas com Servidores do Poder Executivo Estadual – Autarquias _____	13
Despesas Pagamento Aposentadorias e Pensões do Regime Próprio de Previdência Social – RPPS _	14
Demonstrativo da Evolução de Cargos de Designação Temporária _____	15
Demonstrativo dos Gastos com Escala Especial _____	17
Demonstrativo do Custo do Auxílio Alimentação Pago na Folha de Pagamento _____	18
Demonstrativo do Quantitativo e dos Gastos com Estagiários _____	19
Distribuição do Quantitativo e das Despesas de Pessoal por Área _____	21
Demonstrativo da Contribuição Previdenciária ao RPPS _____	22

APRESENTAÇÃO

Com a finalidade de dar publicidade aos seus atos de modo a permitir, dentre outros, planejamento, transparência e estudos sobre servidores públicos, a Secretaria de Estado de Gestão e Recursos Humanos, organiza e sistematiza, mensalmente, sob a denominação de relatório gerencial, informações pormenorizadas sobre quantitativos e gastos com pessoal. O relatório contempla dados do Poder Executivo Estadual, relativos aos servidores ativos e aos beneficiários do Regime Próprio de Previdência Social, no qual estão inseridos os aposentados e os pensionistas.

Os dados apresentados neste relatório são obtidos das folhas de pagamento processadas pelo sistema SIARHES. Assim, pode haver divergências em relação ao quantitativo de servidores, pois aqueles afastados em licença sem vencimentos ou cedidos sem ônus para o Poder Executivo, não estão contemplados.

Nos quadros de informações sobre servidores ativos e contribuições previdenciárias, na parte referente às despesas de pessoal, constam os dados dos servidores estatutários e dos celetistas, e dados do complemento previdenciário. Esse complemento representa o dispêndio do Governo para completar as despesas com o pagamento dos aposentados e pensionistas do Regime Próprio de Previdência, após apurada a arrecadação previdenciária do Fundo Financeiro, constituída pelas parcelas, de contribuição do servidor e de responsabilidade do Estado (encargo patronal).

As informações do relatório têm característica pontual e demonstram a composição da folha de pagamento quanto: às diversas categorias que a compõem e a vinculação ao regime previdenciário; o tipo de vínculo dos servidores para com o poder público – permanente ou transitório; a sua especificidade – civil ou militar; dentre outros. Em algumas das informações, são apresentados demonstrativos de seu comportamento ao longo dos últimos doze meses.

Os dados são coletados a partir das folhas de pagamento e expressam, nos quantitativos, o número de vínculos públicos e não o número de servidores, pois, há casos de acumulação legal. Assim, um mesmo servidor, detentor de dois cargos legalmente acumuláveis, é computado como dois vínculos. Quanto às despesas, nelas estão englobados, além das remunerações mensais regulares, pagamentos de: 13º vencimento, ocorridos no mês; abono férias e diferenças atrasadas, tanto de vantagens pessoais quanto de promoções.

As oscilações regularmente verificadas, ora para mais ora para menos, decorrem, no caso dos quantitativos, das variações nas contratações e desligamentos de servidores temporários e comissionados e das aposentadorias; e, na questão das despesas, decorrem dos pagamentos variáveis, citados no parágrafo anterior e dos vencimentos dos novos nomeados. Em Junho/2012, foi observado um aumento decorrente da nova tabela dos Defensores Públicos, um aumento no valor do Aporte, na ordem aproximadamente de R\$ 433.000,00 e de pagamentos com promoções, progressões, nomeações diversas e pagamentos retroativos em números redondos de R\$ 1.050.000,00.

**QUADRO INFORMAÇÕES SOBRE QUANTITATIVO E PAGAMENTO DE SERVIDORES
ATIVOS, APOSENTADOS E DE PENSIONISTAS DO PODER EXECUTIVO**

JUNHO/12

**INFORMAÇÕES
SERVIDORES
ATIVOS E
CONTRIBUIÇÕES
PREVIDENCIÁRIAS**

ESTATUTÁRIOS/CELETISTAS ATIVOS	32.132	136.015.953,53
COMISSIONADO ATIVOS	3.382	9.170.996,20
DTs	21.339	41.165.371,73
PENSÕES ESPECIAIS	250	721.405,02
COMP. APOSENTADORIA	1.027	4.353.134,15
ENC. SOCIAL PATRONAL		35.300.570,75
CONTRIBUIÇÃO COMPL. FUNPES		79.834.754,23
TOTAL	58.130	306.562.185,61
ESTAGIÁRIOS/MÉDICOS RESIDENTES	3.714	1.911.153,38
AUXÍLIO ALIMENTAÇÃO	19.154	3.220.577,26

**INFORMAÇÕES
FOLHAS
PAGAMENTO
APOSENTADOS E
PENSIONISTAS
DO RPPS**

APOSENTADOS	25.708	86.884.114,71
PENSIONISTAS	4.619	21.597.056,03
ENC. SOCIAL PATRONAL		-
TOTAL	30.327	108.481.170,74

DESPESAS COM PESSOAL JUNHO 2012

PODER EXECUTIVO - ADM. DIRETA E AUTARQUIAS - ATIVOS E INATIVOS

	VALOR DA FOLHA	PERCENTUAL
Ativos	221.652.892,21	72,30
Complementação Aposentadoria - CLT (1)	4.353.134,15	1,42
Pensões Especiais	721.405,02	0,24
Contribuição Complementar ao FUNPES	79.834.754,23	26,04
	306.562.185,61	100,00

Fonte: Relatórios SIARHES - Administração Direta e Autarquias.

Nota:

(1) - Compreende complementações concedidas pelas Leis nºs 4.511/91, 4.565/91 e 5.567/98.

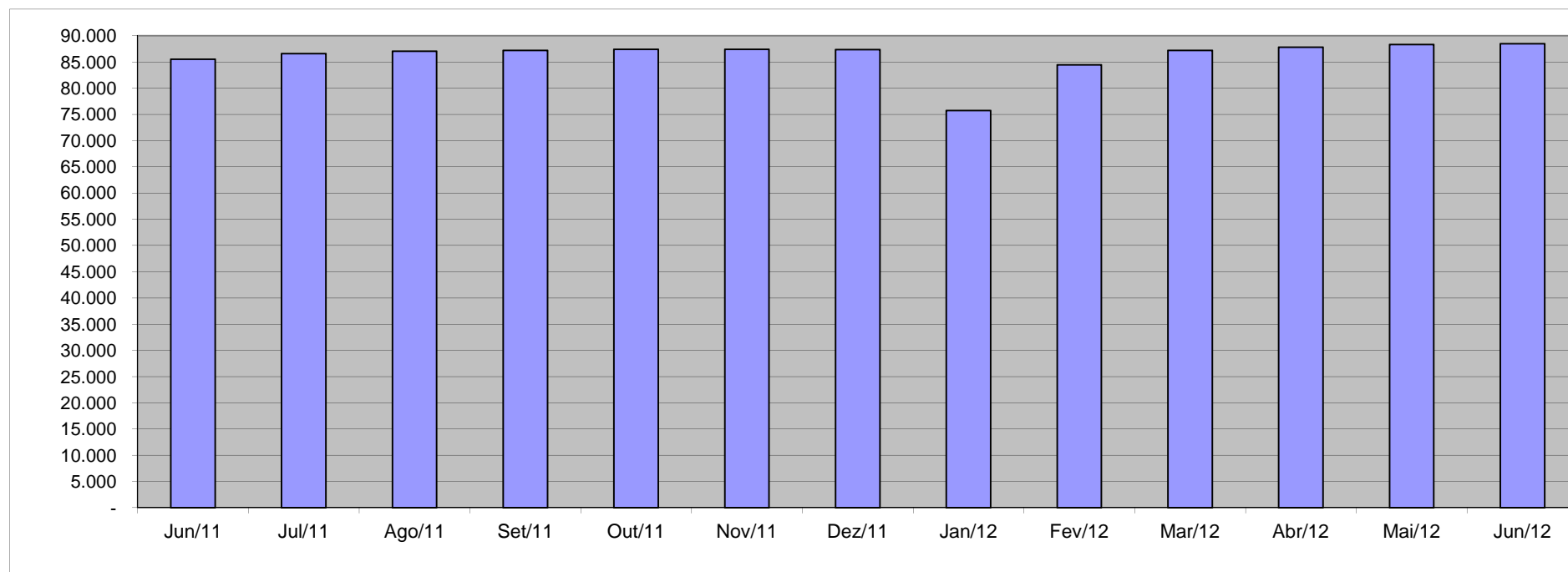
PAGAMENTO DOS BENEFICIÁRIOS DO REGIME PRÓPRIO DE PREVIDÊNCIA SOCIAL - RPPS

	VALOR DA FOLHA	PERCENTUAL
Aposentados	86.884.114,71	80,09
Pensionistas	21.597.056,03	19,91
	108.481.170,74	100,00

Fonte: Relatórios SIARHES - Administração Direta e Autarquias.

QUANTITATIVO SERVIDORES - ATIVOS DO PODER EXECUTIVO E APOSENTADOS E PENSIONISTAS DO RPPS

Jun/11	Jul/11	Ago/11	Set/11	Out/11	Nov/11	Dez/11	Jan/12	Fev/12	Mar/12	Abr/12	Mai/12	Jun/12
85.525	86.588	87.019	87.209	87.389	87.379	87.369	75.744	84.447	87.195	87.784	88.341	88.457

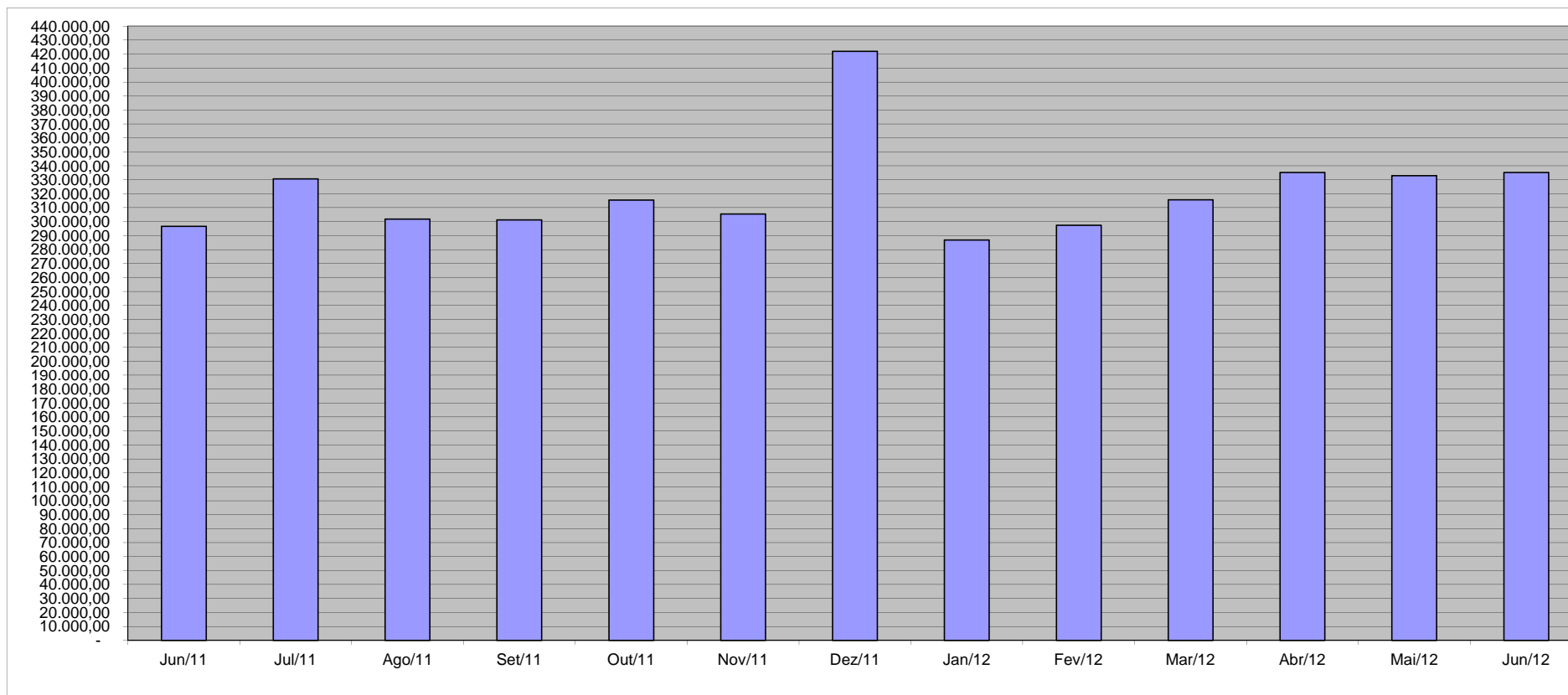


Fonte: Relatórios SIARHES - Administração Direta e Autarquias.

VALOR DAS FOLHAS DE PAGAMENTO - ATIVOS DO PODER EXECUTIVO E APOSENTADOS E PENSIONISTAS DO RPPS (1)

Jun/11	Jul/11	Ago/11	Set/11	Out/11	Nov/11	Dez/11	Jan/12	Fev/12	Mar/12	Abr/12	Mai/12	Jun/12
296.687,79	330.568,86	301.817,96	301.267,40	315.477,65	305.436,70	422.009,09	286.819,75	297.373,38	315.531,05	335.160,29	332.919,49	335.208,60

Em R\$1.000,00



Fonte: Relatórios SIARHES - Administração Direta e Autarquias.

Nota:

(1) - O valor das folhas de pagamento refere-se ao somatório das folhas dos servidores ativos e dos aposentados e pensionistas e **não**, às despesas com o pagamento dos servidores, visto que, no pagamento da folha dos aposentados deduz-se a parcela previdenciária dos servidores vinculados ao regime próprio de previdência - fundo financeiro.

QUANTITATIVO DE SERVIDORES ATIVOS DO PODER EXECUTIVO ESTADUAL - ADM. DIRETA
JUNHO/2012

	ÓRGÃOS	EFETIVOS/CLT - ATIVOS			COMISSIONADOS ATIVOS	COMPL. APOS.(1) CLT	DT'S - ATIVOS			TOTAL GERAL		
		VENCIMENTO	SUBSÍDIO	SUB-TOTAL			VENCIMENTO	SUBSÍDIO	SUB-TOTAL	VENCIMENTO	SUBSÍDIO	TOTAL
ADMINISTRAÇÃO DIRETA	SECONT/AGE	-	76	76	38	-	-	-	-	38	76	114
	APE	1	8	9	18	-	-	-	-	19	8	27
	CASA CIVIL	5	1	6	57	-	-	-	-	62	1	63
	CASA MILITAR	-	8	8	12	-	-	-	-	12	8	20
	CBMES	142	1.099	1.241	3	-	-	-	-	145	1.099	1.244
	SECT/SECTIT	1	17	18	40	-	-	-	-	41	17	58
	DEFENSORIA PÚBLICA	2	164	166	17	2	-	-	-	21	164	185
	PGE	-	106	106	122	-	-	-	-	122	106	228
	POLÍCIA CIVIL	298	2.285	2.583	1	9	-	-	-	308	2.285	2.593
	POL. MILITAR	1.121	6.203	7.324	-	-	-	-	-	1.121	6.203	7.324
	POL. MILITAR-HPM	222	242	464	-	-	-	-	-	222	242	464
	SEAG	2	17	19	55	-	-	-	-	57	17	74
	SEAMA	-	4	4	19	-	-	-	-	19	4	23
	SECULT	55	65	120	63	-	-	-	-	118	65	183
	SECOM	-	6	6	27	-	-	-	-	27	6	33
	SEDETUR/SEDES	-	2	2	38	-	-	-	-	38	2	40
	SETUR	2	14	16	20	-	-	-	-	22	14	36
	SEDIT/SETOP	1	6	7	47	-	-	-	-	48	6	54
	SEDU	1.525	7.381	8.906	163	36	3.085	12.070	15.155	4.809	19.451	24.260
	SEDURB	1	6	7	40	-	-	-	-	41	6	47
	SEFAZ	28	517	545	130	-	-	-	-	158	517	675
	SEG	9	10	19	181	-	-	-	-	190	10	200
	SEJUS	42	1.085	1.127	495	-	1	1.959	1.960	538	3.044	3.582
	SEP	3	17	20	57	-	-	-	-	60	17	77
	SEGER	22	92	114	139	13	-	-	-	174	92	266
	SEGER - Pensões Especiais (2)	250	-	250	-	-	-	-	-	250	-	250
	SEGER - Prev. Complementar	-	-	-	-	53	-	-	-	53	-	53
	SESA	5.796	137	5.933	331	90	3.215	-	3.215	9.432	137	9.569
	SESP	1	22	23	89	-	-	-	-	90	22	112
	SESPORT	5	13	18	26	-	44	-	44	75	13	88
	SEASTDH/SEADH	3	26	29	87	-	-	-	-	90	26	116
	VICE GOVERNADORIA	-	-	-	19	-	-	-	-	19	-	19
	Sub-Total	9.537	19.629	29.166	2.334	203	6.345	14.029	20.374	18.419	33.658	52.077

Fonte: Relatórios SIARHES - Administração Direta e Autarquias.

Notas:

(1) - O quantitativo refere-se exclusivamente àqueles servidores/pensionistas que receberam complementação nesta competência e não aos que têm o direito. Por essa razão, na hipótese de ocorrer alteração na remuneração dos servidores ativos, poderá haver alteração nestes quantitativos.

(2) - Refere-se aos Pensionistas - Pensão Especial a cargo da SEGER.

QUANTITATIVO DE SERVIDORES ATIVOS DO PODER EXECUTIVO ESTADUAL - ADM. INDIRETA - AUTARQUIAS
JUNHO/2012

	ÓRGÃOS	EFETIVOS/CLT - ATIVOS			COMISSIONADOS ATIVOS	COMPL. APOS.(1) CLT	DT'S - ATIVOS			TOTAL GERAL		
		VENCIMENTO	SUBSÍDIO	SUB-TOTAL			VENCIMENTO	SUBSÍDIO	SUB-TOTAL	VENCIMENTO	SUBSÍDIO	TOTAL
AUTARQUIAS	ADERES	-	-	-	29	-	-	-	-	29	-	29
	DER/ES	281	-	281	43	600	-	-	-	924	-	924
	FAMES	3	34	37	40	5	-	69	69	48	103	151
	FAPES	-	-	-	35	-	-	-	-	35	-	35
	ESESP	-	-	-	23	-	-	-	-	23	-	23
	IASES	60	409	469	129	24	-	825	825	213	1.234	1.447
	IEMA	10	279	289	38	-	-	-	-	48	279	327
	IJSN	22	82	104	33	11	-	-	-	66	82	148
	IDAF	105	435	540	7	7	71	-	71	190	435	625
	INCAPER	241	313	554	6	107	-	-	-	354	313	667
	IOPES	45	-	45	19	-	-	-	-	64	-	64
	PROCON	-	-	-	59	-	-	-	-	59	-	59
	RTV-ES	111	-	111	30	11	-	-	-	152	-	152
	ASPE (2)	-	9	9	14	-	-	-	-	14	9	23
	DETRAN (2)	187	58	245	364	7	-	-	-	558	58	616
	DIO (2)	43	21	64	26	52	-	-	-	121	21	142
	IPAJM (2)	51	82	133	32	-	-	-	-	83	82	165
	JUCEES (2)	22	40	62	28	-	-	-	-	50	40	90
	IPEM (2)	-	39	39	25	-	-	-	-	25	39	64
	PRODEST	211	-	211	11	-	-	-	-	222	-	222
	SUPPIN (2)	1	-	1	27	-	-	-	-	28	-	28
	IDURB	1	11	12	19	-	-	-	-	20	11	31
	ARSI	1	9	10	11	-	-	-	-	12	9	21
	Sub-Total	1.395	1.821	3.216	1.048	824	71	894	965	3.338	2.715	6.053

TOTAL DA DIRETA	9.537	19.629	29.166	2.334	203	6.345	14.029	20.374	18.419	33.658	52.077
TOTAL DA INDIRETA	1.395	1.821	3.216	1.048	824	71	894	965	3.338	2.715	6.053
TOTAL GERAL	10.932	21.450	32.382	3.382	1.027	6.416	14.923	21.339	21.757	36.373	58.130

ESTAGIÁRIOS											3.714
--------------------	--	--	--	--	--	--	--	--	--	--	--------------

Fonte: Relatórios SIARHES - Administração Direta e Autarquias.

Notas:

(1) - O quantitativo refere-se exclusivamente àqueles servidores/pensionistas que receberam complementação nesta competência e não aos que têm o direito. Por essa razão, na hipótese de ocorrer alteração na remuneração dos servidores ativos, poderá haver alteração nestes quantitativos.

(2) - Órgãos sem recursos do Tesouro para pagar pessoal.

**QUANTITATIVO DE SEGURADOS PAGOS, PELO REGIME PRÓPRIO DE PREVIDÊNCIA SOCIAL - RPPS - PODER EXECUTIVO
JUNHO/2012**

	ÓRGÃOS	APOSENTADOS			PENSÕES			TOTAL GERAL		
		VENCIMENTO	SUBSÍDIO	SUB-TOTAL	VENCIMENTO	SUBSÍDIO	SUB-TOTAL	VENCIMENTO	SUBSÍDIO	TOTAL
ADMINISTRAÇÃO DIRETA	SECONT/AGE	3	2	5	1	1	2	4	3	7
	APE	4	5	9	-	-	-	4	5	9
	CASA CIVIL	36	14	50	5	-	5	41	14	55
	CASA MILITAR	9	2	11	6	-	6	15	2	17
	CBMES	14	143	157	3	30	33	17	173	190
	SECT/SECTIT	-	-	-	1	-	1	1	-	1
	DEFENSORIA PÚBLICA	21	42	63	8	1	9	29	43	72
	PGE	16	33	49	3	11	14	19	44	63
	POLÍCIA CIVIL	261	458	719	229	149	378	490	607	1.097
	POL. MILITAR	390	3.218	3.608	153	1.468	1.621	543	4.686	5.229
	POL. MILITAR -HPM	5	5	10	1	-	1	6	5	11
	SEAG	56	42	98	40	3	43	96	45	141
	SEAMA	-	1	1	-	-	-	-	1	1
	SECULT	30	19	49	6	1	7	36	20	56
	SECOM	3	5	8	2	-	2	5	5	10
	SEDETUR/SEDES	-	-	-	-	-	-	-	-	-
	SETUR	-	1	1	1	-	1	1	1	2
	SEDIT/SETOP	11	6	17	1	-	1	12	6	18
	SEDU	11.370	5.686	17.056	789	277	1.066	12.159	5.963	18.122
	SEDURB	-	-	-	-	-	-	-	-	-
	SEFAZ	165	591	756	142	396	538	307	987	1.294
	SEG	15	5	20	4	-	4	19	5	24
	SEJUS	96	100	196	25	3	28	121	103	224
	SEP	-	-	-	12	-	12	12	-	12
	SEGER	116	79	195	265	17	282	381	96	477
	SESA	1.517	243	1.760	372	4	376	1.889	247	2.136
	SESP	19	36	55	36	19	55	55	55	110
	SESPORT	2	2	4	-	-	-	2	2	4
	SEASTDH/SEADH	25	32	57	3	-	3	28	32	60
	VICE GOVERNADORIA	2	3	5	-	-	-	2	3	5
	Total	14.186	10.773	24.959	2.108	2.380	4.488	16.294	13.153	29.447

	ÓRGÃOS	APOSENTADOS			PENSÕES			TOTAL GERAL		
		VENCIMENTO	SUBSÍDIO	SUB-TOTAL	VENCIMENTO	SUBSÍDIO	SUB-TOTAL	VENCIMENTO	SUBSÍDIO	TOTAL
AUTARQUIAS	ADERES	-	-	-	-	-	-	-	-	-
	DER/ES	89	-	89	24	-	24	113	-	113
	FAMES	3	11	14	1	-	1	4	11	15
	FAPES	-	-	-	-	-	-	-	-	-
	ESESP	-	-	-	-	-	-	-	-	-
	IASES	79	23	102	9	-	9	88	23	111
	HEMA	2	-	2	3	-	3	5	-	5
	IJSN	20	41	61	7	-	7	27	41	68
	IDAF	53	17	70	16	2	18	69	19	88
	INCAPER	121	65	186	20	4	24	141	69	210
	IOPEs	-	-	-	-	-	-	-	-	-
	PROCON	-	-	-	-	-	-	-	-	-
	RTV-ES	25	-	25	21	-	21	46	-	46
	ASPE	-	-	-	-	-	-	-	-	-
	DETRAN	100	-	100	6	-	6	106	-	106
	DIO	27	-	27	7	-	7	34	-	34
	IPAJM	56	-	56	9	-	9	65	-	65
	JUCEES	16	-	16	2	-	2	18	-	18
	IPEM	-	-	-	-	-	-	-	-	-
	PRODEST	-	-	-	-	-	-	-	-	-
	SUPPIN	1	-	1	-	-	-	1	-	1
	IDURB	-	-	-	-	-	-	-	-	-
	ARSI	-	-	-	-	-	-	-	-	-
	Total	592	157	749	125	6	131	717	163	880

TOTAL SERVIDORES: APOSENTADOS EFETIVOS E PENSÕES

30.327

Fonte: Relatórios SIARHES - Administração Direta e Autarquias.

DESPESAS COM PAGAMENTO DE SERVIDORES DO PODER EXECUTIVO ESTADUAL - ADM. DIRETA
ATIVOS, APOSENTADOS E PENSIONISTAS
JUNHO/2012

Em: R\$ 1,00

	ÓRGÃOS	EFETIVOS/CLT	COMISSIONADOS ATIVOS	COMPL. APOS.	DT'S ATIVOS	ENCARGOS PATRONAIS		OUTROS REGIMES	TOTAL ATIVOS	CONTRIB. COMPL. FUNPES	DESPESA TOTAL
		ATIVOS		CLT		INSS/FGTS	IPAJM				
ADMINISTRAÇÃO DIRETA	SECONT/AGE	876.178,05	112.390,75	-	-	27.809,88	166.991,56	326,88	1.183.697,12	(73.216,26)	1.110.480,86
	APE	27.132,77	36.133,47	-	-	7.537,03	5.662,52	-	76.465,79	17.908,30	94.374,09
	CASA CIVIL	24.671,78	130.726,00	-	-	25.380,27	2.801,94	-	183.579,99	255.907,01	439.487,00
	CASA MILITAR	103.220,20	38.683,24	-	-	8.954,60	16.106,00	-	166.964,04	26.384,39	193.348,43
	CBMES	5.469.005,27	7.935,52	-	-	1.113,61	904.525,76	-	6.382.580,16	348.614,36	6.731.194,52
	SECT/SECTIT	62.678,68	113.042,46	-	-	24.928,89	10.241,32	-	210.891,35	7.629,64	218.520,99
	DEFENSORIA PÚBLICA	2.086.263,84	24.748,60	19.273,31	-	13.524,33	430.811,76	-	2.574.621,84	465.672,67	3.040.294,51
	PGE	2.187.490,06	224.359,27	-	-	46.270,23	444.650,72	162,03	2.902.932,31	583.058,33	3.485.990,64
	POLÍCIA CIVIL	20.098.455,26	5.283,94	28.500,06	-	1.183,54	3.520.391,34	-	23.653.814,14	3.378.136,57	27.031.950,71
	POL. MILITAR	32.439.243,13	-	-	-	4.252,46	5.448.945,34	-	37.892.440,93	22.224.003,32	60.116.444,25
	POL. MILITAR -HPM	2.300.026,13	-	-	-	-	382.908,84	-	2.682.934,97	(557.643,68)	2.125.291,29
	SEAG	93.234,79	142.972,89	-	-	26.716,62	14.711,44	-	277.635,74	335.337,43	612.973,17
	SEAMA	30.126,45	44.662,62	-	-	9.163,30	3.765,42	-	87.717,79	3.008,75	90.726,54
	SECULT	316.215,59	217.614,72	-	-	36.531,98	71.952,06	-	642.314,35	52.384,00	694.698,35
	SECOM	27.888,84	116.590,35	-	-	23.216,49	4.706,88	-	172.402,56	12.283,51	184.686,07
	SEDETUR/SEDES	18.465,38	141.336,43	-	-	31.254,90	2.093,08	-	193.149,79	(1.686,54)	191.463,25
	SETUR	80.276,05	55.123,39	-	-	11.359,74	13.673,06	-	160.432,24	(765,58)	159.666,66
	SEDT/SETOP	45.309,46	194.046,04	-	-	30.917,05	11.703,78	-	281.976,33	54.405,99	336.382,32
	SEDU	24.521.966,05	427.317,33	9.250,24	26.493.901,25	5.536.766,51	5.292.519,06	295,74	62.282.016,18	33.955.993,04	96.238.009,23
	SEDURB	50.821,80	114.830,46	-	-	25.754,14	6.018,12	-	197.424,52	(1.672,80)	195.751,72
	SEFAZ	7.653.964,86	356.022,03	-	-	67.004,68	1.524.747,20	-	9.601.738,77	13.714.729,47	23.316.468,24
	SEG	134.120,76	630.423,62	-	-	130.845,20	19.066,04	212,48	914.668,10	34.468,16	949.136,26
	SEJUS	3.640.255,03	1.010.939,36	-	4.774.160,61	1.178.685,74	648.621,68	1.369,04	11.254.031,46	360.537,39	11.614.568,85
	SEP	161.811,51	152.163,79	-	-	31.673,61	26.157,40	-	371.806,31	23.512,88	395.319,19
	SEGER	468.195,91	369.682,47	11.724,35	-	68.705,88	92.967,64	541,20	1.011.817,45	1.059.506,74	2.071.324,20
	SEGER - Pensões Especiais (1)	721.405,02	-	-	-	-	-	-	721.405,02	-	721.405,02
	SEGER - Prev. Complementar	-	-	226.798,87	-	-	-	-	226.798,87	-	226.798,87
	SESA	18.994.715,28	993.705,42	144.205,55	7.757.800,08	1.772.139,86	3.078.970,74	-	32.741.536,93	945.091,11	33.686.628,04
	SESP	194.516,60	316.440,34	-	-	55.183,95	39.808,52	-	605.949,41	492.112,67	1.098.062,08
	SESPORT	72.545,95	88.183,62	-	45.949,77	30.714,96	11.789,04	-	249.183,34	(198,87)	248.984,47
	SEASTDH/SEADH	93.163,01	205.682,12	-	-	40.610,26	17.950,72	136,84	357.542,95	145.731,31	503.274,26
	VICE GOVERNADORIA	17.167,79	56.602,32	-	-	16.371,07	-	-	90.141,18	5.833,93	95.975,11
Sub-Total		123.010.531,30	6.327.642,57	439.752,39	39.071.811,71	9.284.570,78	22.215.258,98	3.044,21	200.352.611,94	77.867.067,26	278.219.679,20

Fonte: Relatórios SIARHES - Administração Direta e Autarquias.

Notas:

(1) - Refere-se aos Pensionistas - Pensão Especial a cargo da SEGER.

DESPESAS COM PAGAMENTO DE SERVIDORES DO PODER EXECUTIVO ESTADUAL - ADM. INDIRETA - AUTARQUIAS
ATIVOS, APOSENTADOS E PENSIONISTAS
JUNHO/2012

Em: R\$ 1,00

	ÓRGÃOS	EFETIVOS/CLT	COMISSIONADOS ATIVOS	COMPL. APOS.	DT'S	ENCARGOS PATRONAIS			TOTAL ATIVOS	CONTRIB. COMPL. FUNPES	DESPESA TOTAL
		ATIVOS		CLT	ATIVOS	INSS/FGTS	IPAJM	OUTROS REGIMES			
AUTARQUIAS	ADERES	-	115.235,61	-	-	22.748,50	-	-	137.984,11	-	137.984,11
	DER/ES	1.479.930,98	118.546,67	3.242.502,60	-	26.552,02	293.654,74	-	5.161.187,01	197.873,96	5.359.060,97
	FAMES	124.391,39	65.187,65	26.792,97	210.414,63	60.983,06	22.663,38	-	510.433,08	39.635,83	550.068,91
	FAPES	-	136.954,91	-	-	23.628,67	136,22	-	160.719,80	(204,33)	160.515,47
	ESESP	-	80.711,04	-	-	8.604,45	2.791,30	-	92.106,79	(4.186,95)	87.919,84
	IASES	1.055.115,35	508.338,76	12.006,08	1.812.569,93	427.713,21	235.883,42	684,48	4.052.311,23	206.286,92	4.258.598,15
	HEMA	1.279.386,76	75.174,99	-	-	20.650,46	254.926,16	-	1.630.138,37	(728,79)	1.629.409,58
	IJSN	662.850,43	96.929,34	35.753,40	-	19.818,86	131.919,90	-	947.271,93	159.110,88	1.106.382,81
	IDAF	2.247.903,31	25.864,25	8.740,18	70.575,46	(23.805,11)	501.336,01	-	2.830.614,10	141.888,65	2.972.502,75
	INCAPER	2.336.553,90	21.361,65	344.505,50	-	6.178,62	484.867,30	-	3.193.466,97	409.919,19	3.603.386,16
	IOPEs	174.476,53	58.111,06	-	-	8.682,01	30.599,78	-	271.869,38	(679,71)	271.189,67
	PROCON	-	123.813,55	-	-	19.403,34	867,96	-	144.084,85	-	144.084,85
	RTV-ES	417.539,88	90.131,19	18.375,06	-	35.533,65	70.806,16	-	632.385,94	29.406,72	661.792,66
	ASPE (1)	31.002,64	55.536,49	-	-	10.784,81	7.794,58	-	105.118,52	(1.646,37)	103.472,15
	DETRAN (1)	1.547.784,31	624.811,74	12.811,44	-	169.849,97	234.981,46	-	2.590.238,92	171.229,03	2.761.467,95
	DIO (1)	220.124,10	81.926,35	211.894,53	-	17.796,17	45.117,16	-	576.858,31	134.931,23	711.789,54
	IPAJM (1)	614.760,32	144.842,60	-	-	27.785,77	118.475,04	-	905.863,73	423.536,38	1.329.400,11
	JUCEES (1)	305.000,70	59.831,40	-	-	28.728,40	46.571,02	-	440.131,52	55.767,74	495.899,26
	IPEM (1)	110.287,06	71.114,32	-	-	16.872,10	23.900,58	-	222.174,06	-	222.174,06
	PRODEST	1.039.987,32	39.771,73	-	-	293.259,70	-	-	1.373.018,75	-	1.373.018,75
	SUPPIN (1)	(971,72)	97.343,97	-	-	19.847,89	-	-	116.220,14	5.546,59	121.766,73
	IDURB	40.939,11	84.716,98	-	-	17.332,41	9.059,66	-	152.048,16	-	152.048,16
	ARSI	39.764,88	67.097,38	-	-	13.087,49	8.624,02	-	128.573,77	-	128.573,77
	Sub-Total	13.726.827,25	2.843.353,63	3.913.381,76	2.093.560,02	1.272.036,45	2.524.975,85	684,48	26.374.819,44	1.967.686,97	28.342.506,41
TOTAL DA DIRETA		123.010.531,30	6.327.642,57	439.752,39	39.071.811,71	9.284.570,78	22.215.258,98	3.044,21	200.352.611,94	77.867.067,26	278.219.679,20
TOTAL DA INDIRETA		13.726.827,25	2.843.353,63	3.913.381,76	2.093.560,02	1.272.036,45	2.524.975,85	684,48	26.374.819,44	1.967.686,97	28.342.506,41
TOTAL GERAL		136.737.358,55	9.170.996,20	4.353.134,15	41.165.371,73	10.556.607,23	24.740.234,83	3.728,69	226.727.431,38	79.834.754,23	306.562.185,61

ESTAGIÁRIOS

1.911.153,38

Fonte: Relatórios SIARHES - Administração Direta e Autarquias.

Nota:

(1) - Órgãos sem recursos do Tesouro para pagar pessoal.

DEMONSTRATIVO DA FOLHA DE PAGAMENTO DE APOSENTADORIAS E PENSÕES DO REGIME PRÓPRIO DE PREVIDÊNCIA SOCIAL - RPPS - PODER EXECUTIVO

JUNHO/2012

Em: R\$ 1,00

	ÓRGÃOS	APOSENTADOS	PENSÕES	IPAJM	FOLHA TOTAL
ADMINISTRAÇÃO DIRETA	SECONT/AGE	33.204,20	15.581,78	-	48.785,98
	APE	21.249,94	-	-	21.249,94
	CASA CIVIL	231.553,08	36.489,79	-	268.042,87
	CASA MILITAR	42.798,40	8.919,42	-	51.717,82
	CBMES	1.049.904,06	126.643,58	-	1.176.547,64
	SECT/SECTIT	-	12.732,38	-	12.732,38
	DEFENSORIA PÚBLICA	687.896,05	64.523,14	-	752.419,19
	PGE	723.515,52	259.822,35	-	983.337,87
	POLÍCIA CIVIL	5.150.508,55	2.135.635,04	-	7.286.143,59
	POL. MILITAR	22.167.011,65	7.791.297,97	-	29.958.309,62
	POL. MILITAR -HPM	12.719,13	802,49	-	13.521,62
	SEAG	243.067,30	99.610,63	-	342.677,93
	SEAMA	2.964,29	-	-	2.964,29
	SECULT	120.047,56	9.718,09	-	129.765,65
	SECOM	12.137,69	1.767,69	-	13.905,38
	SEDETUR/SEDES	-	-	-	-
	SETUR	3.596,25	1.325,48	-	4.921,73
	SEDIT/SETOP	63.590,63	2.821,44	-	66.412,07
	SEDU	37.674.513,79	1.859.043,05	-	39.533.556,84
	SEDURB	-	-	-	-
	SEFAZ	9.481.362,80	7.081.197,96	-	16.562.560,76
	SEG	48.251,03	6.045,80	-	54.296,83
	SEJUS	473.755,16	70.080,48	-	543.835,64
	SEP	-	38.949,35	-	38.949,35
	SEGER	754.396,79	357.335,44	-	1.111.732,23
	SESA	4.002.488,96	916.546,31	-	4.919.035,27
	SESP	255.977,85	288.459,37	-	544.437,22
	SESPORT	4.443,81	-	-	4.443,81
	SEASTDH/SEADH	145.718,41	8.290,47	-	154.008,88
	VICE GOVERNADORIA	5.747,71	-	-	5.747,71
	Total	83.412.420,61	21.193.639,50	-	104.606.060,11

Em: R\$ 1,00

	ÓRGÃOS	APOSENTADOS	PENSÕES	IPAJM	FOLHA TOTAL
AUTARQUIAS	ADERES	-	-	-	-
	DER/ES	493.022,18	69.216,93	-	562.239,11
	FAMES	74.407,98	1.250,00	-	75.657,98
	FAPES	-	-	-	-
	ESESP	-	-	-	-
	IASES	243.374,87	14.820,49	-	258.195,36
	IEMA	3.139,70	1.463,01	-	4.602,71
	IJSN	298.876,46	11.145,19	-	310.021,65
	IDAF	343.201,78	48.831,87	-	392.033,65
	INCAPER	810.372,37	56.016,71	-	866.389,08
	IOPES	-	-	-	-
	PROCON	-	-	-	-
	RTV-ES	92.027,34	42.883,29	-	134.910,63
	ASPE	-	-	-	-
	DETRAN	456.147,33	13.707,82	-	469.855,15
	DIO	149.707,15	44.074,65	-	193.781,80
	IPAJM	420.364,06	90.341,01	-	510.705,07
	JUCEES	81.400,05	9.665,56	-	91.065,61
	IPEM	-	-	-	-
	PRODEST	-	-	-	-
	SUPPIN	5.652,83	-	-	5.652,83
	IDURB	-	-	-	-
	ARSI	-	-	-	-
	Total	3.471.694,10	403.416,53	-	3.875.110,63

TOTAL FOLHA: APOSENTADOS EFETIVOS E PENSÕES

108.481.170,74

Fonte: Relatórios SIARHES - Administração Direta e Autarquias.

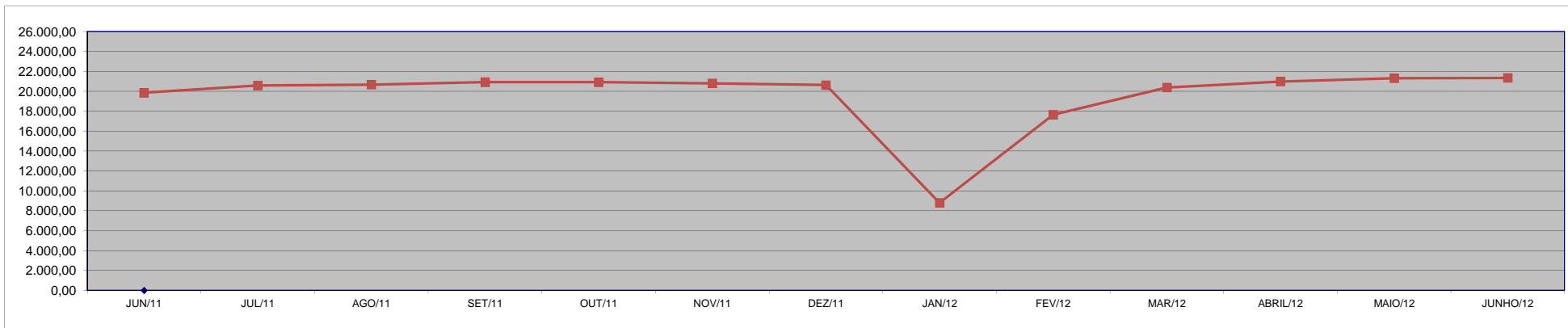
**DEMONSTRATIVO DA EVOLUÇÃO DE CARGOS EM
DESIGNAÇÃO TEMPORÁRIA**

ÓRGÃOS		JUN/11	JUL/11	AGO/11	SET/11	OUT/11	NOV/11	DEZ/11	JAN/12	FEV/12	MAR/12	ABRIL/12	MAIO/12	JUNHO/12
PGE		10	10	5	5	4	4	4	4	-	-	-	-	-
S E D U	Adm	2.670	2.802	2.855	2.884	2.928	2.957	3.007	2.705	2.701	2.903	3.025	3.102	3.103
	Mag ⁽¹⁾⁽²⁾	11.280	11.906	11.917	11.989	11.984	11.868	11.551	47	8.925	11.500	11.875	12.041	12.052
SEJUS		1.501	1.495	1.522	1.726	1.732	1.715	1.735	1.775	1.794	1.731	1.944	2.015	1.960
SESA (IESP)		3.041	3.031	3.069	3.107	3.080	3.105	3.196	3.175	3.156	3.172	3.218	3.184	3.215
SESPORT		-	-	6	8	18	23	25	25	22	27	29	41	44
SUB TOTAL		18.502	19.244	19.374	19.719	19.746	19.672	19.518	7.731	16.598	19.333	20.091	20.383	20.374
FAMES		70	70	70	70	69	71	70	58	68	67	68	69	69
IASES (ICAES)		1.063	1.053	1.031	1.002	979	939	937	928	897	893	781	801	825
IEMA		-	-	-	-	-	-	-	-	-	-	-	-	-
IDAF		215	210	187	127	121	110	98	86	86	83	43	59	71
SUB TOTAL		1.348	1.333	1.288	1.199	1.169	1.120	1.105	1.072	1.051	1.043	892	929	965
TOTAL		19.850	20.577	20.662	20.918	20.915	20.792	20.623	8.803	17.649	20.376	20.983	21.312	21.339

Fonte: Relatórios SIARHES - Administração Direta e Autarquias.

Nota: (1) - A redução observada no Magistério deve-se ao encerramento dos contratos de professores em designação temporária tanto na SEDU quanto na FAMES.

(2)- A partir de Março/2012, alterada a forma de quantificação dos DT's do Magistério, que passaram a ser computados pelo número equivalente de jornada de 25 horas e não mais o número simples de Professores DT's de qualquer carga horária.



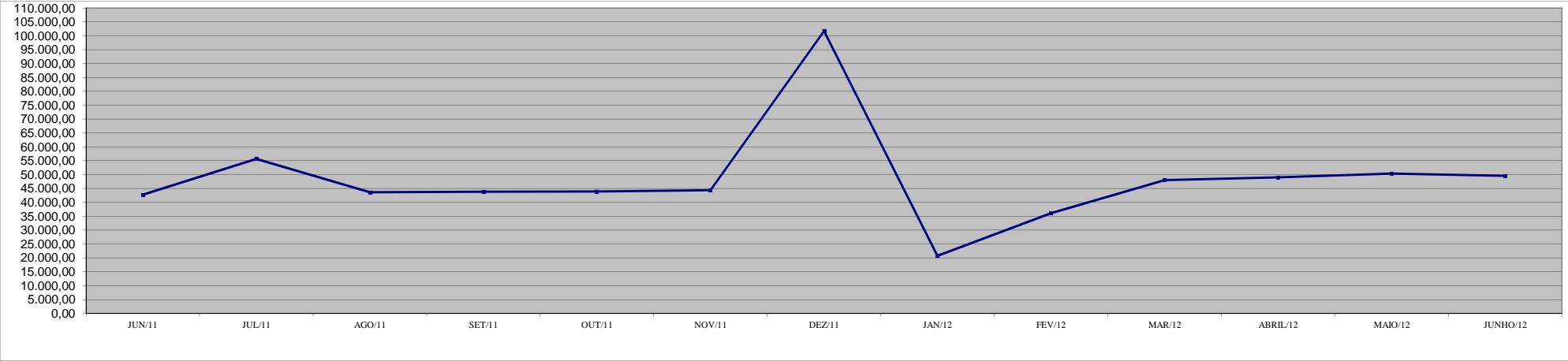
DEMONSTRATIVO DA EVOLUÇÃO DO VALOR DA FOLHA DE
PAGAMENTO DOS SERVIDORES EM DESIGNAÇÃO TEMPORÁRIA

Em R\$ 1.000,00

ÓRGÃOS		JUN/11	JUL/11	AGO/11	SET/11	OUT/11	NOV/11	DEZ/11	JAN/12	FEV/12	MAR/12	ABRIL/12	MAIO/12	JUNHO/12
PGE		26,82	14,31	13,41	11,18	10,73	10,73	14,16	3,22	0,84	-	-	-	-
SE D U	Adm	2.231,27	3.347,05	2.283,61	2.276,15	2.341,81	2.336,98	6.321,12	2.427,48	2.419,67	3.361,04	2.832,72	3.133,54	2.809,86
	Mag	24.845,35	36.386,58	25.736,97	25.774,67	25.851,30	25.964,81	62.172,00	1.049,53	17.604,68	28.655,00	29.575,04	29.020,44	29.128,32
SEJUS		4.182,27	4.505,89	4.383,28	4.580,37	4.753,72	4.985,49	10.765,93	5.948,00	5.271,11	4.735,54	5.635,35	5.830,67	5.824,50
SESA (IESP)		8.392,25	8.373,85	8.250,58	8.405,53	8.282,65	8.406,75	16.739,17	8.651,94	8.375,60	8.468,62	8.134,78	9.336,44	9.338,85
SESPORT		1,02	-	7,07	10,48	22,46	29,84	55,30	28,46	29,07	32,63	36,68	53,38	56,95
SUB TOTAL		39.678,98	52.627,68	40.674,92	41.058,38	41.262,66	41.734,60	96.067,68	18.108,62	33.700,98	45.252,83	46.214,57	47.374,47	47.158,48
FAMES		245,30	246,72	246,15	239,90	240,13	245,83	547,35	254,36	299,35	243,01	252,60	255,17	255,49
IASSES (ICAES)		2.428,99	2.402,18	2.349,20	2.310,08	2.260,07	2.229,24	4.786,20	2.257,47	1.980,22	2.368,69	2.491,43	2.657,39	2.123,42
IEMA		-	-	-	-	-	-	-	-	-	-	-	-	-
IDAF		405,54	393,92	374,07	229,53	189,48	178,31	346,33	114,06	103,80	141,99	42,69	65,88	53,59
SUB TOTAL		3.079,83	3.042,83	2.969,42	2.779,52	2.689,68	2.653,37	5.679,88	2.625,89	2.383,37	2.753,68	2.786,73	2.978,44	2.432,49
TOTAL		42.758,81	55.670,51	43.644,34	43.837,89	43.952,34	44.387,97	101.747,56	20.734,52	36.084,36	48.006,51	49.001,30	50.352,92	49.590,98

Fonte: Relatórios SIARHES - Administração Direta e Autarquias.

Observação: Nestes valores de folha de pagamento estão incluídos encargos sociais patronais.



**DEMONSTRATIVO DOS GASTOS COM ESCALA ESPECIAL
POLÍCIAS CIVIL, MILITAR E CORPO DE BOMBEIROS**

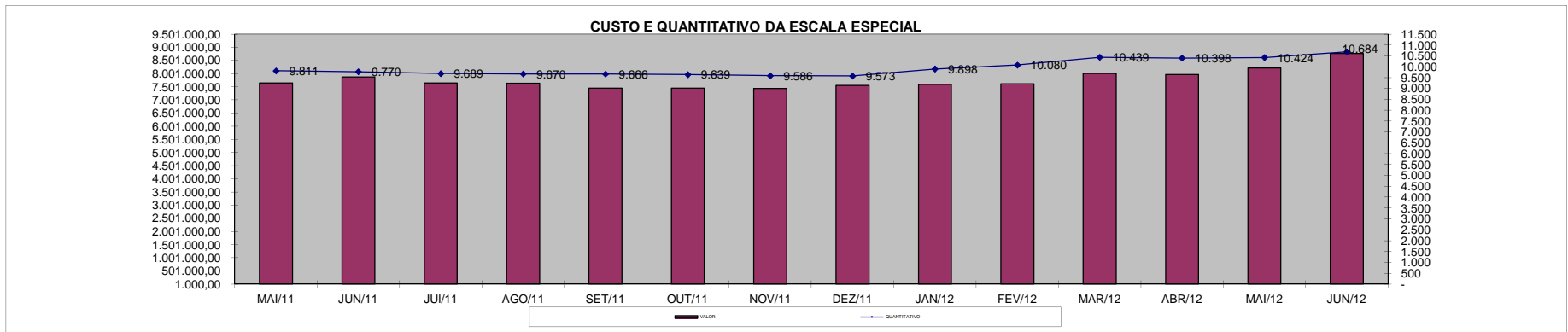
Em R\$ 1,00

Órgãos	mai/11		jun/11		jul/11		ago/11		set/11		out/11		nov/11	
	Nº Serv.	Valor R\$	Nº Serv.	Valor R\$	Nº Serv.	Valor R\$	Nº Serv.	Valor R\$	Nº Serv.	Valor R\$	Nº Serv.	Valor R\$	Nº Serv.	Valor R\$
Corpo de Bombeiro	1.009	671.959,82	1.007	661.853,89	1.000	658.848,54	1.004	657.824,35	1.003	662.600,66	1.006	655.933,63	992	652.353,89
Polícia Civil	1.765	2.159.348,60	1.749	2.108.213,03	1.748	2.139.425,82	1.745	2.200.900,93	1.746	2.074.685,81	1.730	2.086.761,93	1.714	2.045.392,18
Polícia Militar	7.037	4.814.006,47	7.014	5.097.036,55	6.941	4.840.962,28	6.921	4.769.411,91	6.917	4.712.101,89	6.903	4.700.539,43	6.880	4.734.573,99
Total	9.811	7.645.314,89	9.770	7.867.103,47	9.689	7.639.236,64	9.670	7.628.137,19	9.666	7.449.388,36	9.639	7.443.234,99	9.586	7.432.320,06

Em R\$ 1,00

Órgãos	dez/11		jan/12		fev/12		mar/12		abr/12		mai/12		jun/12	
	Nº Serv.	Valor R\$	Nº Serv.	Valor R\$	Nº Serv.	Valor R\$	Nº Serv.	Valor R\$	Nº Serv.	Valor R\$	Nº Serv.	Valor R\$	Nº Serv.	Valor R\$
Corpo de Bombeiro	992	651.460,67	980	677.604,55	990	671.545,82	973	669.326,64	976	674.728,79	1.053	710.194,58	1.072	811.477,23
Polícia Civil	1.714	2.095.469,75	1.715	2.050.322,34	1.785	2.067.263,62	2.106	2.367.786,66	2.077	2.275.919,24	2.066	2.385.409,46	2.334	2.833.260,34
Polícia Militar	6.867	4.800.710,25	7.203	4.863.725,03	7.305	4.874.463,28	7.360	4.972.704,14	7.345	5.014.257,65	7.305	5.116.083,71	7.278	5.123.423,44
Total	9.573	7.547.640,67	9.898	7.591.651,92	10.080	7.613.272,72	10.439	8.009.817,44	10.398	7.964.905,68	10.424	8.211.687,75	10.684	8.768.161,01

Fonte: Relatórios SIARHES - Administração Direta



DEMONSTRATIVO DO CUSTO DO AUXÍLIO ALIMENTAÇÃO PAGO EM FOLHA

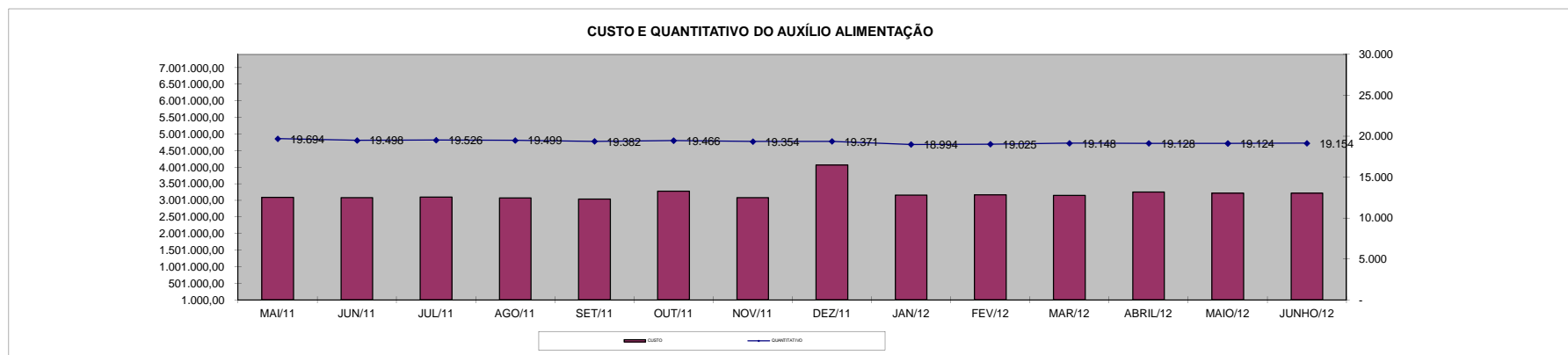
Em R\$ 1,00

Especificação	mai/11		jun/11		jul/11		ago/11		set/11		out/11		nov/11	
	Nº Serv.	Valor	Nº Serv.	Valor	Nº Serv.	Valor	Nº Serv.	Valor	Nº Serv.	Valor	Nº Serv.	Valor	Nº Serv.	Valor
Adm. Direta	17.915	2.787.611,84	17.721	2.786.555,03	17.773	2.800.061,70	17.769	2.783.089,95	17.727	2.762.720,77	17.810	2.983.862,69	17.721	2.800.111,08
Civil	16.096	2.463.375,84	15.929	2.471.922,77	16.042	2.492.592,63	16.066	2.483.845,95	16.039	2.465.588,77	16.140	2.688.666,69	16.314	2.552.528,94
Militar	1.819	324.236,00	1.792	314.632,26	1.731	307.469,07	1.703	299.244,00	1.688	297.132,00	1.670	295.196,00	1.407	247.582,14
Adm. Indireta	1.779	301.053,89	1.777	298.801,08	1.753	296.010,01	1.730	286.613,20	1.655	278.608,01	1.656	294.654,04	1.633	277.637,05
Total Geral	19.694	3.088.665,73	19.498	3.085.356,11	19.526	3.096.071,71	19.499	3.069.703,15	19.382	3.041.328,78	19.466	3.278.516,73	19.354	3.077.748,13

Em R\$ 1,00

Especificação	dez/11		jan/12		fev/12		mar/12		abr/12		mai/12		jun/12	
	Nº Serv.	Valor	Nº Serv.	Valor	Nº Serv.	Valor	Nº Serv.	Valor	Nº Serv.	Valor	Nº Serv.	Valor	Nº Serv.	Valor
Adm. Direta	17.758	3.721.398,02	17.398	2.869.153,27	17.260	2.845.768,17	17.383	2.815.682,25	17.412	2.935.783,05	17.407	2.896.889,84	17.458	2.899.824,62
Civil	16.152	3.414.878,82	15.813	2.569.727,40	15.704	2.551.804,17	15.838	2.517.186,25	15.909	2.649.832,92	15.923	2.613.738,11	15.994	2.620.116,62
Militar	1.606	306.519,20	1.585	299.425,87	1.556	293.964,00	1.545	298.496,00	1.503	285.950,13	1.484	283.151,73	1.464	279.708,00
Adm. Indireta	1.613	340.486,85	1.596	292.566,28	1.765	318.994,11	1.765	331.020,76	1.716	314.841,44	1.717	317.405,81	1.696	320.752,64
Total Geral	19.371	4.061.884,87	18.994	3.161.719,55	19.025	3.164.762,28	19.148	3.146.703,01	19.128	3.250.624,49	19.124	3.214.295,65	19.154	3.220.577,26

Fonte: Relatórios SIARHES - Administração Direta e Autarquias (inclui pagamentos retroativos).



DEMONSTRATIVO DO QUANTITATIVO E DOS GASTOS COM ESTAGIÁRIOS - ADM. DIRETA

Em R\$ 1,00

Órgãos	mai/2011		jun/2011		jul/2011		ago/2011		set/2011		out/2011		nov/2011	
	Quant.	Valor	Quant.	Valor	Quant.	Valor	Quant.	Valor	Quant.	Valor	Quant.	Valor	Quant.	Valor
SECONT/AGE	18	7.454,95	17	7.593,86	19	9.075,58	18	8.334,72	18	8.334,72	19	8.982,98	18	8.026,03
Casa Civil	11	5.355,83	10	4.630,40	9	4.167,36	10	4.846,49	10	4.630,40	10	4.630,40	10	4.630,40
Casa Militar	10	4.630,40	10	4.630,40	10	4.630,40	10	4.630,40	10	4.630,40	10	4.630,40	10	4.630,40
PGE	92	40.392,52	95	43.170,76	93	42.460,77	96	44.652,49	99	45.300,75	97	44.343,81	98	44.698,78
SEAG	20	9.939,93	18	8.535,37	20	9.368,85	18	8.597,11	20	9.245,37	20	9.430,58	20	9.260,80
SEAMA	-	-	-	-	-	-	-	-	-	-	-	-	-	-
SECES/SECULT	47	21.037,45	49	22.179,62	47	21.423,32	46	20.466,37	44	19.987,89	45	20.713,34	45	20.852,23
SEPLOG/SEGER	69	31.517,61	72	33.431,48	71	32.088,67	77	34.573,66	69	31.749,10	75	33.632,12	76	34.295,83
SECOM	10	4.630,40	10	4.630,40	11	5.016,27	13	6.112,13	11	4.846,49	11	5.263,22	12	5.309,52
SEDU	588	307.682,34	727	425.802,82	786	412.588,81	745	357.713,82	749	330.096,39	641	297.219,26	609	273.625,72
SEDURB	7	3.241,28	7	3.241,28	8	3.766,06	9	4.074,75	10	4.630,40	10	4.244,53	9	3.843,23
SEFA	133	59.732,16	127	58.358,48	130	60.287,81	130	60.272,38	132	59.361,72	130	60.936,07	130	60.411,30
SEG	24	11.004,92	25	11.822,95	24	11.112,96	28	12.502,08	29	13.474,47	28	12.471,22	28	13.088,59
SEJUS	149	71.508,80	149	69.903,60	169	79.349,60	172	77.404,84	177	81.417,87	167	77.914,19	174	80.985,69
SEP	22	9.878,19	23	10.464,70	24	10.788,83	23	10.125,14	22	10.094,28	22	10.372,10	22	10.186,88
SEADH	66	30.005,00	64	29.433,91	65	29.680,86	67	30.745,86	70	30.931,08	68	30.884,76	66	30.205,64
SEDETUR/SEDES	15	6.930,17	17	8.226,68	17	7.871,68	17	7.871,68	17	7.331,47	15	6.945,60	16	7.408,64
SETUR	14	6.791,25	15	6.868,43	15	6.575,17	14	6.482,56	15	6.945,60	15	6.945,60	14	6.482,56
SEDIT/SETOP	9	4.151,93	10	4.599,53	10	4.429,75	10	4.846,49	15	7.856,25	15	6.899,30	15	6.945,60
SECT/SECTIT	8	3.935,84	9	3.719,76	8	3.472,80	8	3.673,45	8	3.704,32	8	3.704,32	8	3.117,81
SESA	226	172.595,38	225	171.885,38	223	170.149,79	219	168.961,33	228	174.641,29	233	176.385,40	226	171.554,34
SESP	38	17.580,09	42	18.614,21	44	19.679,19	42	19.447,68	46	21.978,97	48	22.472,87	48	22.225,92
SESPORT	230	122.216,22	230	118.816,08	226	108.644,61	220	104.631,60	216	105.171,81	214	102.609,70	230	118.708,06
APE	18	7.856,26	21	8.859,51	18	8.180,37	20	8.720,58	19	8.149,50	19	8.411,90	18	8.334,72
Defensoria Pública	62	29.974,11	62	28.801,08	59	26.655,67	58	27.097,18	61	29.001,73	62	27.581,75	56	27.917,24
Polícia Civil	199	96.343,17	208	98.179,91	215	99.924,03	219	102.655,98	214	99.059,69	214	99.723,39	212	98.164,48
Polícia Militar - HPM	17	13.897,50	16	13.897,50	17	14.715,00	17	13.897,50	17	13.897,50	17	13.897,50	17	13.897,50
Polícia Militar	374	174.350,26	378	173.979,57	379	173.778,92	379	174.241,95	375	172.899,13	374	171.340,24	386	176.912,15
CBMES	50	23.090,26	50	23.846,56	51	23.445,26	50	23.306,34	52	24.278,73	53	24.618,29	53	24.541,12
Vice-Governadoria	4	1.852,16	5	2.315,20	5	2.315,20	5	2.315,20	5	2.315,20	5	2.315,20	5	2.315,20
TOTAL DA DIRETA	2.530	1.299.576,38	2.691	1.420.439,43	2.773	1.405.643,59	2.740	1.353.201,76	2.758	1.335.962,52	2.645	1.299.520,04	2.631	1.292.576,38

Em R\$ 1,00

Órgãos	dez/2011		jan/2012		fev/2012		mar/2012		abr/2012		mai/2012		jun/2012	
	Quant.	Valor	Quant.	Valor	Quant.	Valor	Quant.	Valor	Quant.	Valor	Quant.	Valor	Quant.	Valor
SECONT/AGE	18	8.859,50	18	8.334,72	19	8.813,19	18	8.056,90	18	8.383,09	21	9.742,11	20	8.984,05
Casa Civil	10	4.630,40	9	4.013,01	9	4.167,36	9	4.167,36	10	4.677,51	10	4.838,80	9	4.354,92
Casa Militar	10	4.506,92	8	3.704,32	10	5.155,18	10	4.630,40	10	4.838,80	10	4.838,80	10	4.838,80
PGE	100	46.566,39	97	43.464,02	99	43.556,63	102	46.134,24	112	52.892,40	109	51.048,10	113	53.823,59
SEAG	19	8.797,76	19	9.554,06	20	9.260,80	18	8.581,67	20	10.356,72	20	9.677,60	23	11.355,04
SEAMA	-	-	-	-	-	-	-	-	-	-	-	-	-	-
SECES/SECULT	48	22.195,05	36	16.299,01	40	18.969,22	47	22.812,42	50	23.613,35	50	23.693,99	48	23.500,44
SEPLOG/SEGER	72	33.277,14	58	27.211,32	75	33.709,31	74	33.416,05	71	33.339,33	71	34.710,33	69	33.161,91
SECOM	12	5.788,00	11	4.861,92	11	5.000,83	9	4.167,36	9	4.096,85	10	5.048,48	13	6.080,76
SEDU	574	271.322,00	262	127.752,72	396	188.750,62	607	315.391,69	778	412.490,25	837	441.657,98	896	455.702,29
SEDURB	8	3.704,32	8	3.966,71	9	4.306,27	10	4.553,23	10	4.838,80	9	4.354,92	13	7.032,39
SEFAZ	126	58.466,51	108	50.368,29	126	59.114,75	126	58.852,40	130	62.935,18	132	62.549,54	133	64.130,22
SEG	29	13.798,60	25	11.390,78	26	11.483,41	25	11.483,39	27	13.032,50	29	13.774,45	28	13.387,34
SEJUS	173	79.025,48	142	66.801,23	146	68.776,88	166	81.062,85	168	82.139,56	175	84.372,56	171	82.807,99
SEP	23	10.387,53	24	11.004,92	25	11.004,92	24	11.112,96	23	11.129,24	23	11.129,24	24	11.032,47
SEADH	66	30.529,77	59	26.609,37	64	29.541,94	62	28.492,39	65	31.155,24	57	26.919,85	56	25.581,12
SEDETUR/SEDES	17	6.513,43	12	4.861,93	15	7.655,59	17	7.192,55	18	8.415,51	19	9.113,07	18	8.774,36
SETUR	13	6.019,52	13	5.788,00	14	6.914,73	15	6.868,43	13	5.878,18	13	6.371,09	15	7.242,07
SEDIT/SETOP	15	6.945,60	12	5.216,92	13	5.834,30	14	6.852,99	15	6.774,32	14	6.774,32	15	7.080,78
SECT/SECTIT	9	3.256,71	8	3.858,67	8	3.287,58	8	3.658,02	7	3.387,16	14	7.500,11	18	8.080,79
SESA	223	172.156,29	188	155.270,78	192	126.783,28	214	167.172,30	213	180.229,05	217	196.493,66	223	184.800,00
SESP	47	21.762,88	33	14.755,53	30	12.857,07	30	12.857,07	34	16.828,06	38	17.839,03	40	18.855,19
SESPORT	236	118.569,12	203	98.040,99	205	97.917,52	204	94.136,02	228	115.920,53	244	121.917,21	253	122.131,34
APE	17	7.871,68	16	9.168,19	19	8.797,76	18	8.334,72	18	8.709,84	18	8.629,19	19	9.193,72
Defensoria Pública	99	69.790,28	107	64.922,69	120	75.187,52	131	82.003,62	146	90.724,32	154	94.212,45	177	104.308,57
Polícia Civil	211	96.744,50	195	84.412,20	188	90.076,72	197	91.573,89	212	102.309,37	221	107.114,88	218	104.663,23
Polícia Militar-HPM	17	13.897,50	17	15.861,00	17	15.861,00	17	15.861,00	17	15.861,00	17	15.861,00	17	15.861,00
Polícia Militar	382	175.908,89	330	147.447,40	307	140.949,37	337	156.646,43	359	172.164,48	369	178.406,56	372	179.067,85
CBMES	49	22.688,96	51	14.045,56	52	28.924,58	51	23.074,82	52	26.334,10	52	26.134,53	52	25.339,18
Vice-Governadoria	5	2.315,20	4	1.636,08	5	2.454,11	5	1.913,90	4	1.935,52	4	1.935,52	5	2.354,88
TOTAL DA DIRETA	2.628	1.326.295,93	2.073	1.040.622,34	2.260	1.125.112,44	2.565	1.321.971,72	2.837	1.515.390,26	2.957	1.586.659,37	3.068	1.603.526,29

Fonte: Relatórios SIARHES - Administração Direta e Autarquias.

DEMONSTRATIVO DO QUANTITATIVO E DOS GASTOS COM ESTAGIÁRIOS - AUTARQUIAS

Órgãos	mai/11		jun/11		jul/11		ago/11		set/11		out/11		nov/11	
	Quant.	Valor	Quant.	Valor	Quant.	Valor	Quant.	Valor	Quant.	Valor	Quant.	Valor	Quant.	Valor
IDURB	11	4.383,44	12	5.880,60	12	5.664,52	13	6.266,48	13	5.849,74	13	5.186,04	11	4.599,53
ARSI	3	1.389,12	6	3.379,38	6	2.858,24	6	2.487,81	5	2.086,51	4	1.932,16	7	3.618,88
ADERES	2	926,08	2	926,08	2	926,08	2	926,08	2	926,08	2	926,08	2	926,08
ASPE	3	1.126,73	2	802,60	3	1.281,08	2	926,08	1	463,04	2	1.389,12	3	1.265,64
DERTES/DER	39	18.043,13	41	18.768,55	41	18.459,86	38	17.240,52	41	18.305,52	39	18.058,56	41	18.799,42
DETRAN	122	53.897,87	108	49.282,90	106	48.588,34	110	48.711,80	105	47.044,87	102	46.705,31	102	45.856,40
DIO	11	5.093,44	10	4.630,40	12	5.201,48	10	4.414,31	13	5.510,18	10	4.630,40	12	5.201,48
FAMES	35	14.183,60	33	13.788,73	35	14.557,65	35	13.652,66	38	15.813,01	38	15.379,61	35	14.167,36
FAPES	13	6.019,52	17	7.856,25	18	8.242,11	18	8.334,72	19	7.609,29	16	8.010,59	17	7.547,55
ESESP	3	1.389,12	3	1.389,12	3	1.389,12	3	1.389,12	3	1.389,12	6	2.407,81	6	2.778,24
ICAES	28	13.428,16	29	12.949,69	27	12.285,99	26	12.116,22	26	11.699,48	26	11.606,87	24	10.711,66
IDAF	25	11.591,44	27	13.026,86	28	13.196,64	29	13.412,73	29	12.826,21	27	11.915,55	26	11.961,87
IEMA	75	34.434,75	73	33.493,23	73	33.246,27	77	35.299,08	81	37.089,51	78	35.731,26	80	36.996,88
IESP	-	-	-	-	-	-	-	-	-	-	-	-	-	-
IESP - Residentes	-	-	-	-	-	-	-	-	-	-	-	-	-	-
INCAPER	25	12.208,82	26	11.946,43	27	12.671,86	26	12.039,04	26	11.869,26	26	12.039,04	26	12.039,04
IOPES	18	8.334,72	19	8.689,72	20	9.430,58	21	9.430,58	20	8.890,37	19	8.689,72	18	8.334,72
IPAJM	35	16.113,79	35	16.299,01	35	16.206,40	39	17.641,82	44	20.497,24	44	20.111,38	43	19.771,81
IPES/IJUN	24	10.958,61	27	12.779,90	26	11.591,43	29	11.684,05	27	12.285,99	27	11.977,31	27	11.977,30
IPEM	3	1.389,12	3	1.389,12	5	2.145,42	4	1.883,03	4	1.852,16	3	1.389,12	3	1.389,12
PROCON	26	12.177,95	26	12.039,04	27	11.745,79	27	12.517,51	26	11.545,13	26	11.483,39	26	11.359,91
ITVPRODEST	27	12.502,08	27	12.394,04	28	12.517,52	28	12.949,69	27	12.502,08	27	12.255,13	28	12.965,12
JUCEES	30	13.073,17	30	12.563,81	29	13.196,64	30	13.381,85	29	12.517,51	28	12.887,95	29	12.841,64
RTV-ES	36	16.113,79	37	16.839,22	43	18.691,38	39	17.749,87	39	17.348,56	38	16.885,53	42	18.660,52
SUPPIN	7	3.241,28	7	3.241,28	8	3.982,14	8	3.472,80	7	3.472,80	8	3.874,10	9	3.997,58
TOTAL DA INDIRETA	601	272.019,73	600	274.355,96	614	277.814,16	620	277.927,85	625	279.393,66	609	275.472,03	617	277.767,75

Órgãos	dez/2011		jan/2012		fev/2012		mar/2012		abr/2012		mai/2012		jun/2012	
	Quant.	Valor	Quant.	Valor	Quant.	Valor	Quant.	Valor	Quant.	Valor	Quant.	Valor	Quant.	Valor
IDURB	11	5.093,44	10	4.923,66	11	4.892,79	11	5.062,57	11	4.742,02	9	4.274,27	9	4.258,15
ARSI	6	2.858,24	6	2.818,24	6	2.858,24	6	2.868,64	6	2.988,48	6	2.875,57	6	3.101,39
ADERES	3	1.234,77	2	926,08	3	1.389,12	4	1.697,81	4	1.935,52	7	3.774,25	7	3.387,16
ASPE	3	1.389,12	3	1.389,12	4	1.852,16	3	956,95	2	838,73	4	1.983,90	4	1.935,52
DERTES/DER	40	18.521,60	33	14.323,39	37	16.684,88	35	16.036,61	37	17.855,17	38	17.968,08	35	16.935,80
DETRAN	103	47.353,57	92	41.503,83	99	46.566,40	102	46.952,25	110	53.077,55	104	51.094,78	110	55.225,63
DIO	11	5.093,44	12	5.047,13	14	6.729,51	15	6.760,38	16	7.209,82	16	7.967,89	16	7.532,40
FAMES	36	15.061,27	8	3.704,32	25	7.455,84	15	6.152,58	9	14.481,61	42	20.150,88	45	18.918,57
FAPES	16	7.408,64	16	7.161,68	16	6.143,00	16	7.578,41	16	7.435,62	18	7.984,02	16	6.919,49
ESESP	6	2.500,42	2	926,08	2	926,08	2	926,08	3	1.322,61	3	1.451,64	5	2.580,69
ICAES/IASES	22	10.186,88	14	6.235,61	20	9.801,03	23	10.356,66	25	11.910,54	25	10.871,18	25	12.080,87
IDAF	24	11.112,96	20	8.736,02	21	9.646,67	25	11.961,87	25	12.189,61	25	11.758,28	25	12.048,61
IEMA	81	36.348,64	62	27.762,14	74	37.259,23	79	36.163,42	82	38.268,81	80	38.258,77	83	40.033,00
IESP	-	-	-	-	-	-	-	-	-	-	-	-	-	-
IESP - Residentes	-	-	-	-	-	-	-	-	-	-	-	-	-	-
INCAPER	25	10.588,18	12	5.448,44	16	7.667,83	16	7.703,14	22	10.412,61	24	11.453,91	22	11.276,49
IOPES	18	7.809,95	18	8.905,80	19	8.489,07	19	8.612,54	19	8.903,39	19	9.193,72	21	9.366,80
IPAJM	39	18.058,56	31	14.863,58	43	20.203,98	41	19.231,59	44	21.361,79	44	21.226,20	45	21.903,63
IPES/IJUN	29	12.594,68	28	12.069,91	28	12.887,95	28	12.548,37	28	12.681,76	24	11.290,53	25	11.629,25
IPEM	3	416,73	3	1.435,43	7	3.380,20	10	4.877,33	10	4.000,08	10	4.532,34	10	4.838,80
PROCON	23	10.310,36	23	10.109,70	21	9.415,15	23	10.279,48	29	14.003,19	28	12.580,89	28	12.967,99
ITVPRODEST	28	12.640,99	26	11.637,74	30	13.366,42	30	13.366,42	29	13.790,58	29	13.838,97	30	14.645,43
JUCEES	30	13.412,73	26	12.039,04	27	11.838,38	29	12.409,48	24	11.064,73	27	10.919,56	29	12.992,60
RTV-ES	40	18.675,95	37	17.333,13	40	17.580,08	38	17.194,22	38	17.984,20	38	18.064,85	42	19.339,07
SUPPIN	8	3.364,76	6	2.778,24	7	3.164,11	7	3.488,23	8	4.040,82	9	4.180,43	8	3.709,75
TOTAL DA INDIRETA	605	272.035,88	490	222.078,31	570	260.198,11	577	263.185,03	597	292.499,24	629	297.694,91	646	307.627,09

Fonte: Relatórios SIARHES - Administração Direta e Autarquias.

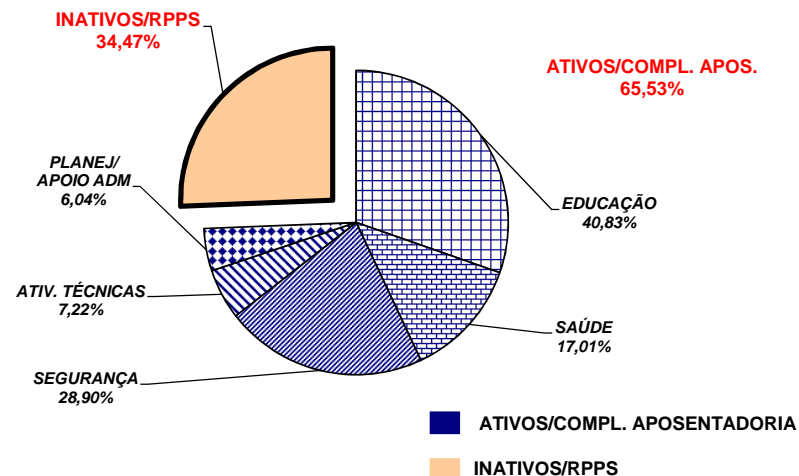
	mai/11		jun/11		jul/11		ago/11		set/11		out/11		nov/11	
TOTAL GERAL	3.131	1.571.596,11	3.291	1.694.795,39	3.387	1.683.457,75	3.360	1.631.129,61	3.383	1.615.356,18	3.254	1.574.992,07	3.248	1.570.344,13
	dez/11		jan/12		fev/12		mar/12		abr/12		mai/12		jun/12	
TOTAL GERAL	3.233	1.598.331,81	2.563	1.262.700,65	2.830	1.385.310,55	3.142	1.585.156,75	3.434	1.807.889,50	3.586	1.884.354,28	3.714	1.911.153,38

**DEMONSTRATIVO DO QUANTITATIVO E DA EVOLUÇÃO DA FOLHA DE PAGAMENTO COM PESSOAL DO PODER EXECUTIVO
NAS ÁREAS DE EDUCAÇÃO, SAÚDE, SEGURANÇA PÚBLICA E OUTROS
JUNHO/2012**

Demonstrativo do Número de Servidores

ESPECIFICAÇÃO	DADOS MÊS JUNHO/12	%	MÉDIA MENSAL JULHO/11 A JUNHO/12	%
1 - ATIVOS/COMPL. APOSENTADORIA	58.130	65,72	56.514	65,53
EDUCAÇÃO (1)	24.260	41,73	23.073	40,83
SAÚDE (2)	9.569	16,46	9.615	17,01
SEGURANÇA (3)	16.766	28,84	16.334	28,90
OUTROS ATIV. TÉCNICAS (4)	4.139	7,12	4.081	7,22
OUTROS PLANEJ./APOIO ADM. (5)	3.396	5,84	3.411	6,04
2 - INATIVOS/RPPS	30.327	34,28	29.729	34,47
TOTAL	88.457	100,00	86.243	100,00

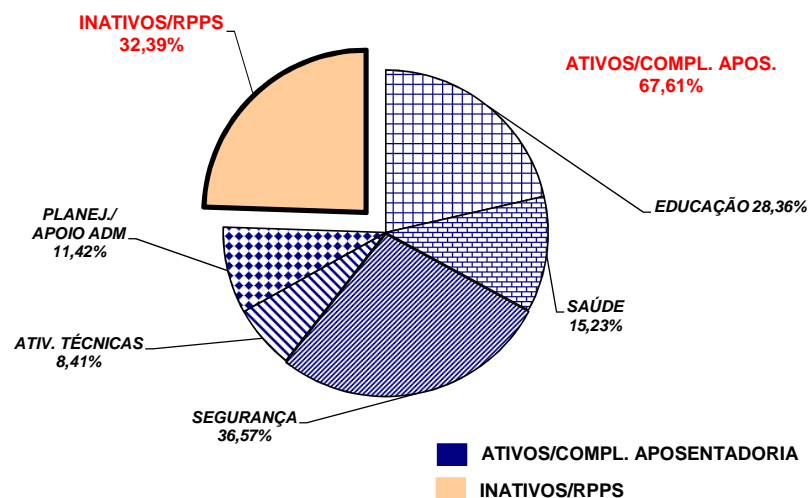
Fonte: Relatórios SIARHES - Administração Direta e Autarquias.



Demonstrativo dos Gastos

ESPECIFICAÇÃO	DADOS MÊS JUNHO/12	%	MÉDIA MENSAL JULHO/11 A JUNHO/12	%
1 - ATIVOS/COMPL. APOSENTADORIA	226.727,43	67,64	218.586,33	67,61
EDUCAÇÃO (1)	62.282,02	27,47	61.986,71	28,36
SAÚDE (2)	32.741,54	14,44	33.300,32	15,23
SEGURANÇA (3)	86.524,06	38,16	79.944,86	36,57
OUTROS ATIV. TÉCNICAS (4)	19.146,04	8,44	18.390,44	8,41
OUTROS PLANEJ./APOIO ADM. (5)	26.033,78	11,48	24.963,99	11,42
2 - INATIVOS/RPPS	108.481,17	32,36	104.712,90	32,39
TOTAL	335.208,60	100,00	323.299,23	100,00

Fonte: Relatórios SIARHES - Administração Direta e Autarquias.



Notas:

(1) - Inclui SEDU CLT/Estatutário/DTA e DTM.

(2) - Inclui SESA - Efetivos, Comissionados e Contratados Temporários

(3) - Inclui PM/PC - Administrativos e Policiais; CBMES; HPM, SESP; SEJUS e IASES

(4) - Inclui SEAG; SEAMA; SECULT; SETADES/SEASTDH/SEADH; SEDES; SETUR; SEDURB; SETOP; SESPORT; ADERES; DER/ES; FAMES; ESESP; IEAMA; IDAF; INCAPER, IOPES, DETRAN, IDURB e ARSI.

(5) - Inclui SECONT; APE; ASPE; SEG; Casa Civil; Vice Governadoria; Casa Militar; SECT/SECTIT; Defensoria Pública; PGE; SEP; SEGER; Previdência Complementar; Pensões Especiais; SECOM; SEFAZ; FAPES; IJSN; RTV-ES; DIO; IPAJM; PROCON; PRODEST; IPEM; JUCEES e SUPPIN

**DEMONSTRATIVO DA CONTRIBUIÇÃO PATRONAL E DOS SERVIDORES, DO
PODER EXECUTIVO, PARA O REGIME PRÓPRIO DE PREVIDÊNCIA SOCIAL - RPPS**

Em R\$ 1,00

ESPECIFICAÇÃO	MESES						
	MAIO/2011	JUNHO/2011	JULHO/2011	AGOSTO/2011	SETEMBRO/2011	OUTUBRO/2011	NOVEMBRO/2011
Contribuição Servidores	13.760.447,61	13.724.523,37	13.950.467,59	13.929.316,85	13.793.773,46	14.053.531,82	14.022.041,73
FF/Fundo Financeiro	11.609.671,34	11.527.459,00	11.669.321,20	11.553.663,17	11.378.995,06	11.562.584,98	11.293.357,19
FP/Fundo Previdenciário	2.150.776,27	2.197.064,37	2.281.146,39	2.375.653,68	2.414.778,40	2.490.946,84	2.728.684,54
Contribuição Patronal	22.414.619,12	22.223.901,78	22.540.479,54	22.562.440,76	22.340.910,03	22.684.516,79	22.731.985,10
FF/Fundo Financeiro	17.947.801,06	17.804.393,82	17.978.323,06	17.810.286,94	17.507.444,53	17.702.618,93	17.734.882,60
FP/Fundo Previdenciário	4.466.818,06	4.419.507,96	4.562.156,48	4.752.153,82	4.833.465,50	4.981.897,86	4.997.102,50
Total	36.175.066,73	35.948.425,15	36.490.947,13	36.491.757,61	36.134.683,49	36.738.048,61	36.754.026,83

ESPECIFICAÇÃO	MESES						
	DEZEMBRO/2011	JANEIRO/2012	FEVEREIRO/2012	MARÇO/2012	ABRIL/2012	MAIO/2012	JUNHO/2012
Contribuição Servidores	14.192.540,90	14.252.758,99	13.690.749,28	14.184.343,53	14.874.614,03	15.121.368,50	15.154.935,86
FF/Fundo Financeiro	11.447.209,97	11.526.672,16	10.995.995,98	11.298.923,79	11.883.950,05	11.937.746,20	11.949.342,65
FP/Fundo Previdenciário	2.745.330,93	2.726.086,83	2.694.753,30	2.885.419,74	2.990.663,98	3.183.622,30	3.205.593,21
Contribuição Patronal	22.962.323,32	23.029.007,29	22.613.900,14	23.410.286,69	24.178.115,45	24.586.296,46	24.740.234,83
FF/Fundo Financeiro	17.472.557,82	17.576.932,21	17.215.803,17	17.639.126,13	18.196.279,57	18.220.197,36	18.329.419,59
FP/Fundo Previdenciário	5.489.765,50	5.452.075,08	5.398.096,97	5.771.160,56	5.981.835,88	6.366.099,10	6.410.815,24
Total	37.154.864,22	37.281.766,28	36.304.649,42	37.594.630,22	39.052.729,48	39.707.664,96	39.895.170,69

Fonte: Relatórios SIARHES - PRO2722R da Administração Direta e Autarquias.

Obs.: A partir de jan/10, com a edição da L.C. nº 5 39/2009, deixou de ser devida a parcela de IPAJM patronal dos aposentados e pensionistas.